



Fraternidad
Muprespa



PRINCIPALES CIFRAS DE

FRATERNIDAD MUPRESPA

2008

PRINCIPALES CIFRAS DE FRATERNIDAD MUPRESPA EJERCICIO 2008

Los datos más significativos del ejercicio 2008, se pueden resumir en los siguientes puntos:

- *Año difícil tanto para nuestra Entidad, como, en general, para todo el Sector de Mutuas, motivado principalmente:*
 - La crisis económica ha llevado consigo una reducción del empleo y por tanto una menor recaudación.
 - Importante reducción en la Tarifa de primas por contingencias profesionales.
 - Incremento en los gastos originado principalmente por el aumento de las prestaciones por los riesgos de embarazo y lactancia.

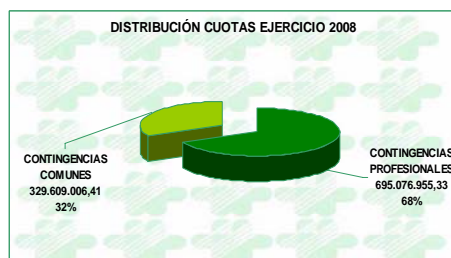
A pesar de estos factores negativos, los ingresos por Gestión de la Mutua alcanzaron la cifra de 1.064,20 millones de euros y el gasto no superó los 994,13 millones de euros.

- *Excelentes resultados o excedentes de Gestión, que alcanzaron los 70,07 millones de euros.*
- *Se inauguraron o ampliaron 16 nuevos centros asistenciales para distintas actividades de colaboración en la gestión de la Seguridad Social, más la ejecución de inversiones para otros cinco nuevos centros y/o ampliación de los existentes.*
- *Importante reducción de la siniestralidad laboral, cerrando el ejercicio con un índice de incidencia de 59,60 accidentes con baja, lo que representa una reducción de 5,12 accidentes menos que el año anterior por cada 1.000 trabajadores protegidos.*
- *Importante reducción de los accidentes considerados graves y mortales, con un -12,41 % y -22,58% respectivamente.*

INGRESOS/GASTOS/EXCEDENTES

INGRESOS: Fraternidad-Muprespa obtuvo en el ejercicio 2008 unos ingresos totales de 1.064,20 millones de euros correspondientes a Gestión.

Fraternidad-Muprespa obtuvo unos ingresos totales de 1.064,20 millones de euros



Del total de los ingresos, 1.024,69 millones de euros corresponden a las cuotas devengadas (695,1 millones por Contingencias Profesionales y 329,6 millones por Contingencias Comunes). A estos ingresos hay que añadir los financieros, por prestación de servicios y otros ingresos, hasta alcanzar los 1.064,20 millones de euros correspondientes a Gestión.

Los gastos de gestión ascendieron a 994,13 millones de euros

GASTOS.- El importe total de gastos de gestión, ascendió a 994,13 millones de euros, de los que 412,9 millones corresponden a las prestaciones económicas por Incapacidad Temporal.

El gasto por asistencia sanitaria se elevó a 137,7 millones de euros (126,1 por Contingencias Profesionales y 11,7 por Contingencias Comunes).

Para las capitalizaciones de las pensiones de invalidez, muerte y supervivencia, se ingresó en la Tesorería General de la Seguridad Social, el importe de 145,4 millones de euros.

Otro capítulo importante en los gastos, es el que las Mutuas han de aportar para el Reaseguro y las aportaciones a los Servicios Comunes de la Seguridad Social que, para Fraternidad-Muprespa, ascendió a 188,9 millones de euros.

EXCEDENTES.- Como resultado de los ingresos y la contención del gasto, el excedente de Gestión ascendió a 70,07 millones de euros.

El excedente de Gestión ascendió a 70,07 millones de euros.

BALANCE DE SITUACIÓN

El activo del Balance de Fraternidad-Muprespa al cierre del 2008, se elevaba a 591,7 millones de euros

El activo del Balance de Fraternidad-Muprespa al cierre del 2008, se elevaba a 591,71 millones de euros. Los Fondos Propios alcanzaron la cifra de 450,48 millones de euros y las Provisiones para Contingencias en Tramitación 88,5 millones de euros.

RECAUDACIÓN CUOTAS

En el siguiente cuadro se desglosan las cuotas cobradas, pendientes de cobro y el total de cuotas devengadas al cierre del ejercicio y comparativas con el año anterior:

<i>Magnitudes globales - ingresos por cuotas</i>	<i>2007</i>	<i>2008</i>	<i>% Variación</i>
Contingencias Profesionales			
<i>Por trabajadores cuenta ajena (cobradas)</i>	695.122.387,54	678.801.608,86	-2,35%
<i>Por trabajadores cuenta propia (cobradas)</i>	8.187.898,97	11.149.343,35	36,17%
<i>Cuotas Pendientes de Cobro</i>	13.572.863,36	5.126.003,12	-62,23%
Total cuotas por Contingencias Profesionales	716.883.149,87	695.076.955,33	-3,04%
Contingencias Comunes			
<i>Por trabajadores cuenta ajena (cobradas)</i>	254.433.003,56	270.864.959,07	6,46%
<i>Por trabajadores cuenta propia (cobradas)</i>	50.400.541,24	54.876.200,01	8,88%
<i>Cuotas Pendientes de Cobro</i>	5.248.697,45	3.867.847,33	-26,31%
Total cuotas por Contingencias Comunes	310.082.242,25	329.609.006,41	6,30%
Total Cuotas Cobradas	1.008.143.831,31	1.015.692.111,29	0,75%
Total Cuotas Pendientes de Cobro	18.821.560,81	8.993.850,45	-52,22%
Total cuotas devengadas	1.026.965.392,12	1.024.685.961,74	-0,22%

POBLACIÓN PROTEGIDA

El total de empresas asociadas a Fraternidad-Muprespa, ascendió a 308.379, con una población protegida de 1.423.989 trabajadores, de los que 1.055.033 han optado por la prestación económica de Incapacidad Temporal por Contingencias Comunes.

CONTINGENCIAS PROFESIONALES COLECTIVO PROTEGIDO EJERCICIO 2008			
REGIMEN	TRABAJADORES	% VAR.	% DIST.
R. GENERAL	1.303.257	-2,47%	91,52%
R. AUTÓNOMOS	27.379	16,13%	1,92%
R. AGRARIO	89.375	-6,92%	6,28%
R. MAR	3.535	-34,43%	0,25%
R. CARBÓN	443	-13,14%	0,03%
TOTALES	1.423.989	-2,58%	100,00%

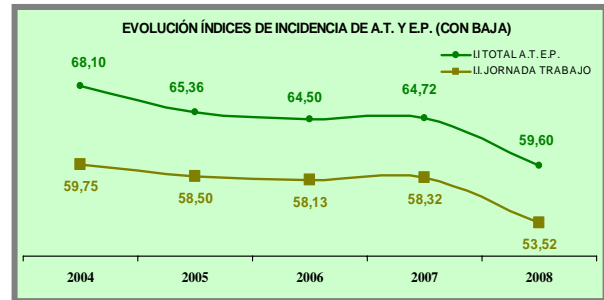
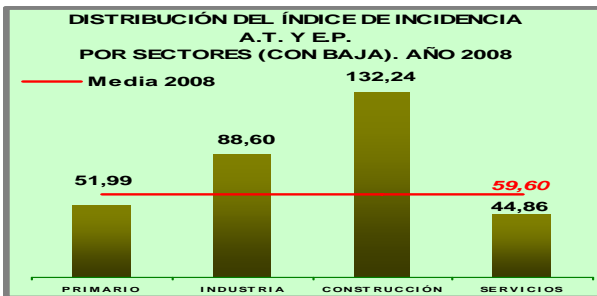
CONTINGENCIAS COMUNES COLECTIVO PROTEGIDO EJERCICIO 2008			
REGIMEN	TRABAJADORES	% VAR.	% DIST.
R. GENERAL	834.710	0,57%	79,12%
R. AUTÓNOMOS	206.095	-6,61%	19,53%
R. AGRARIO	12.121	-8,29%	1,15%
R. MAR	1.682	4,34%	0,16%
R. CARBÓN	425	-11,46%	0,04%
TOTALES	1.055.033	-1,03%	100,00%

SINIESTRALIDAD LABORAL

De la siniestralidad laboral, cabe destacar la importante reducción que se ha producido en las accidentes con baja, con un -10,25%, siendo aún más elevada la reducción en los considerados graves y mortales, con un -12,41% y -22,58% respectivamente.

Asimismo el índice de incidencia (nº accidentes por cada 1.000 trabajadores protegidos), se situaba al cierre del ejercicio en 59,60 frente al 64,72 del año anterior. El índice correspondiente a los accidentes en jornada de trabajo, también se ha visto reducido en cinco puntos, pasando del 58,32 al 53,52.

Por sectores de actividad, hay que destacar la gran diferencia que sigue existiendo en los índices de incidencia por sectores de actividad, con un índice de 132,24 en la Construcción frente al 44,86 del Sector Servicios.



PROCESOS CONTINGENCIAS COMUNES

Al cierre del Ejercicio, el total de los procesos registrados por Contingencias Comunes, ascendió a 345.855, lo que representó un descenso del 0,34 por 100 respecto al año anterior.

Del total de los procesos, 227.121 fueron procesos con una duración inferior a 15 días de baja y, por tanto, no percibieron prestación por parte de Fraternidad-Muprespa. Los 116.764 procesos restantes tuvieron derecho a la prestación económica y fueron abonados de acuerdo con lo establecido por la normativa vigente.

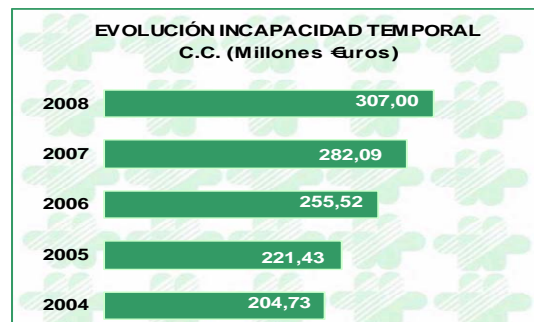
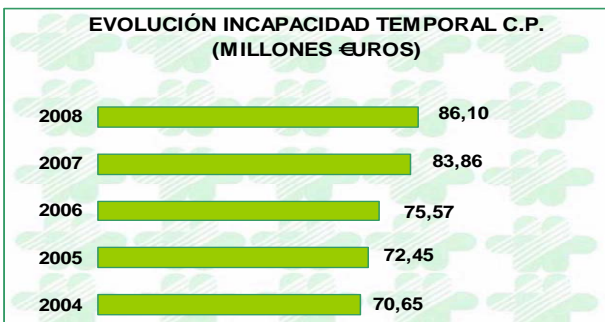


PRESTACIONES ECONÓMICAS POR INCAPACIDAD TEMPORAL

Las prestaciones económicas por Incapacidad Temporal aumentaron un 19,3 por 100 respecto del año anterior, como consecuencia de la nueva prestación por riesgo de embarazo y lactancia, que en 2008 ascendió a 19,8 millones de euros. Deduciendo este importe, el gasto por incapacidad temporal se habría incrementado el 2,67 por 100.

El importe total de estas prestaciones ascendió a 412,9 millones de euros (105,9 a Contingencias Profesionales y 307 a Contingencias Comunes).

Del importe correspondiente a Contingencias Profesionales (105,9 millones de euros), 86,1 millones corresponden a accidentes de trabajo y enfermedades profesionales y los 19,8 millones restantes a las prestaciones por los riesgos de embarazo y lactancia.



ASISTENCIA SANITARIA



En los centros asistenciales de Fraternidad-Muprespa fueron atendidos un total de 235.788 pacientes (149.445 correspondientes a Contingencias Profesionales y 86.343 a Contingencias Comunes), con un total de 797.090 consultas, 121.515 pruebas de diagnóstico, 143.693 procesos terapéuticos y 493.971 sesiones de rehabilitación con 2.905.043 técnicas aplicadas.

Centros asistenciales de Fraternidad-Muprespa			
Medicina Asistencial Ambulatoria			
	A.T.	C.C.	TOTAL
Nº de Pacientes atendidos en Centros Propios	149.445	86.343	235.788
Nº de Pruebas Diagnósticas	112.941	8.574	121.515
Nº Sesiones de Rehabilitación	377.280	116.691	493.971
Nº de Técnicas aplicadas en Rehabilitación	2.236.666	668.377	2.905.043
Nº de Procesos Terapéuticos	140.016	3.677	143.693

ACTIVIDADES PREVENTIVAS EN EL ÁMBITO DE LA S.S.

ACTIVIDAD	NÚMERO
Accidentes analizados	1.099
Estudios siniestralidad	16.532
Visitas a centros de trabajo de empresas	22.444
Jornadas	183
Nº asistentes a jornadas	1.788
Enfermedades profesionales analizadas	27
Total Informes técnicos y/o asesoramiento	59.339

Se realizaron 22.444 visitas a centros de trabajo de las empresas asociadas, principalmente para el asesoramiento y formación en materia preventiva, con un total de 59.339 Informes técnicos y/o de asesoramiento.

Asimismo se realizaron 183 Jornadas sobre:

- Divulgación de buenas prácticas para los distintos sectores de actividad.
- Sobre análisis de la siniestralidad laboral en la empresa
- Sobre sistemas de gestión de la prevención
- Jornadas monográficas de sensibilización preventiva
- Jornadas Informativas, dirigidas principalmente para los miembros de los Comités de Seguridad y Salud y Servicios de Prevención Propios
- Jornadas para la mejora e integración de la prevención en la Empresa.

INFRAESTRUCTURAS E INSTALACIONES

Durante el ejercicio 2008, se realizaron inversiones correspondientes a 22 nuevos centros o ampliación de los existentes, con una superficie de 10.091 m2.

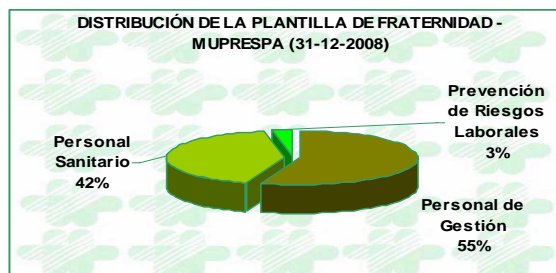
Al cierre del ejercicio, los centros de trabajo en funcionamiento ascendían a 179, con una superficie de 92.406 m2. (108 centros asistenciales, 71 oficinas, 2 Hospitales en Madrid (Pº de la Habana, 83-85 y Madre de Dios, 42-44) y 2 Centros Intermutuales en Bilbao y Paterna (Valencia).



RR.HH.

La plantilla de Fraternidad-Muprespa, al cierre del ejercicio contaba con 2.068 empleados, de las que el 56% son mujeres y el 44% hombres (1.144 de Gestión, 864 Sanitarios y 60 Técnicos de Prevención).

La edad media de la plantilla es de 42 años, con una media de antigüedad de 12,7 años.



TECNOLOGÍA AL SERVICIO DE LA GESTIÓN

La página web **www.fraternidad.com** se ha convertido en el principal canal de comunicación de la Mutua, con la incorporación continua de nuevas herramientas y novedades, ampliando asimismo tanto la Intranet para los empleados como la Extranet para las empresas y colaboradores de la mutua.

NOVEDADES LEGISLATIVAS

Con la Ley 2/2008 de 23 de Diciembre, se aprobó la nueva Tarifa de Primas de Accidentes de Trabajo y Enfermedades Profesionales, con efecto 1 de Enero de 2009, lo que representa una nueva e importante reducción en la recaudación de cuotas por estas contingencias profesionales.

RESPONSABILIDAD SOCIAL CORPORATIVA

Política de calidad y medioambiental

A finales del 2008 se renovaron los certificados de calidad y medio ambiente emitidos por AENOR:



- ✓ ER-1839/2004: Certificado de gestión de calidad para las actividades de diseño, desarrollo y puesta en producción de aplicaciones que se llevan a cabo en el Centro de Sistema de Información, según la norma ISO 9001:2000.
- ✓ GA-2005/0587: Certificado de gestión medio ambiental para las instalaciones del edificio SIENNA (Alcobendas), según la norma ISO 14001:2004.
- ✓ SGI-070/2005: Certificado que evidencia el sistema de gestión integrada con los requisitos definidos por AENOR y que está vinculado a los dos certificados anteriores.

Archivo Centralizado Accesible (Proyecto Arca)

El proyecto Arca se definió en 2008 como una ambiciosa iniciativa de externalización de toda la documentación histórica de la Mutua, en un almacén especializado, acompañado de unos procedimientos de selección, recogida y transporte de dicha documentación, así como de un protocolo de peticiones de los documentos que nuestra Organización vaya necesitando en cada momento, con el cumplimiento escrito de la LOPD en lo que se refiere a ficheros de datos personales no automatizados.

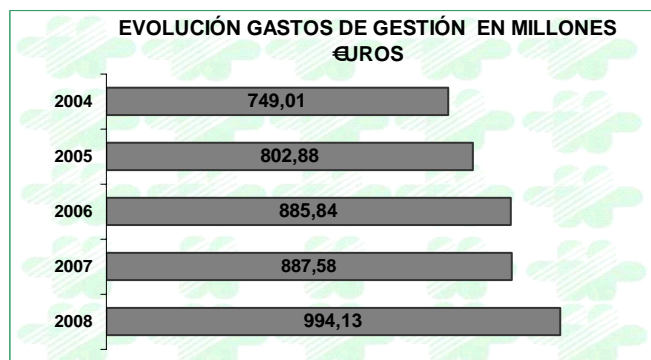
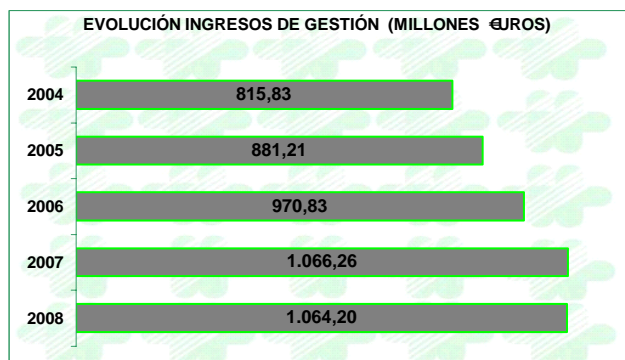
PRINCIPALES CIFRAS 2008

Datos económicos (en millones de euros)	2008
Total Ingresos de Gestión	1.064,20
Ingresos por cuotas	1.024,69
Otros Ingresos	39,51
Total Gastos	994,13
Total Excedentes de Gestión	70,07
Fondos Propios	450,48
Provisión Contingencias en Tramitación	88,54
Datos de la cartera	2008
Empresas Mutualistas:	
Accidentes de trabajo	308.379
Contingencias comunes	103.986
Trabajadores protegidos:	
Accidentes de trabajo	1.423.989
Contingencias comunes	1.055.033
Siniestralidad Laboral	2008
Accidentes con baja	84.876
Accidentes sin baja	102.146
Procesos Contingencias Comunes	2008
Con cargo a la Mutua	116.764
Sin derecho a la prestación	227.121
Plan General de Actividades Preventivas	2008
Estudios de especial accidentabilidad	16.532
Visitas de asesoramiento	23.543
Informes técnicos emitidos	59.339
Recursos Humanos	2008
Personal Sanitario	864
Personal de Gestión	1.144
Personal de Prevención	60
Total personal en plantilla	2.068
Instalaciones	2008
Centros de Gestión	179
Centros Asistenciales	108
Hospitales	2
Centros Intermutuales	2

Cuenta de Gestión 2008

INGRESOS	Euros	GASTOS	Euros
Cotizaciones sociales	1.024.685.961,74	Prestaciones sociales	432.694.155,51
Ingresos por prestación de servicios	5.429.807,59	Otros gastos de funcionamiento	215.544.660,80
Reintegros	12.586.660,12	Transferencias y subvenciones	334.859.492,78
Ingresos financieros	13.797.083,90	Gastos extraordinarios	11.032.509,33
Otros ingresos de gestión ordinaria	1.194.821,03	Total Gastos	994.130.818,42
Ganancias e ingresos extraordinarios	6.509.377,25	Resultado del ejercicio	70.072.893,21
Total	1.064.203.711,63	Total	1.064.203.711,63

RESULTADO O EXCEDENTE DEL EJERCICIO 2008: 70,07 millones de €uros



Balance de situación 2008

ACTIVO	Euros	PASIVO	Euros
Inmovilizaciones inmateriales	3.965.683,99	Reservas	376.914.200,81
Inmovilizaciones materiales	115.489.795,42	Resultados de ejercicios anteriores	3.496.227,36
Inversiones financieras permanentes	7.703.287,51	Resultados del ejercicio	70.072.893,21
Gastos a distribuir en varios ejercicios	2.748.474,82	Acreedores a largo plazo	939.870,78
Existencias	173.400,99	Acreedores a corto plazo	39.889.308,16
Deudores	127.455.296,66	Partidas pendientes de aplicación	11.858.135,75
Inversiones financieras y tesorería	334.180.423,92	Provisión para contingencias en tramitación	88.545.727,24
Total Activo	591.716.363,31	Total Pasivo	591.716.363,31