

Utiliza los pasos de peatones regulados por marcas viales para cruzar la calzada.



01



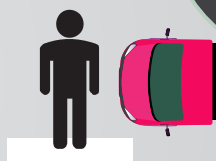
Antes de cruzar mira siempre hacia ambos lados, comprueba que los vehículos se han detenido. Establece contacto visual con el conductor para comprobar que te ha visto.



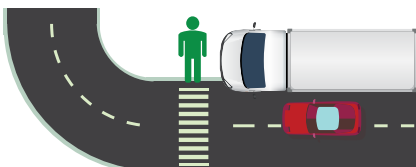
03



Nunca cruces por detrás de vehículos de gran tamaño. El cruce se debe realizar por delante para que el resto de usuarios puedan verte.



05



Cuando transites por las entradas, salidas de garajes y vados, presta atención al cruzar.



07



Como principio básico recuerda que el peatón siempre debe caminar por la acera. En carretera, circula por la izquierda. Por la noche, utiliza el chaleco reflectante para aumentar la visibilidad.



09



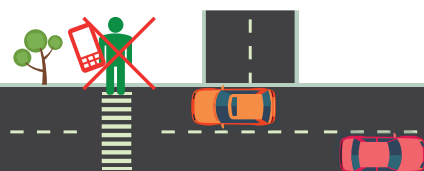
02



Respeto los semáforos, las indicaciones de los agentes de tráfico y las reglas de prioridad.



04



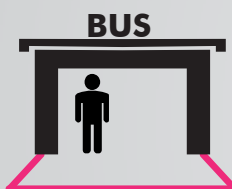
Al cruzar evita distracciones como la utilización del teléfono móvil u otros dispositivos electrónicos.



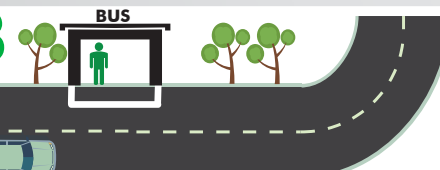
06



Evita cruzar cuando un vehículo esté estacionando o realizando maniobras como la marcha atrás.



08



Espera en las zonas señalizadas de las marquesinas antes de subirte al autobús.

NO DEJES TU HUELLA EN LA CARRETERA

