



Detectar patrones en los riesgos, proponer e implantar medidas para eliminar o reducir dichos riesgos.



Si las acciones que se proponen no se llevan a cabo, la confianza depositada desaparecerá.

¿QUÉ ES?

Técnica grupal de detección de riesgos en la que los trabajadores, de forma participativa analizan los riesgos de sus puestos de trabajo.

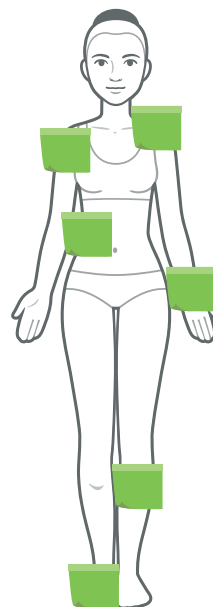
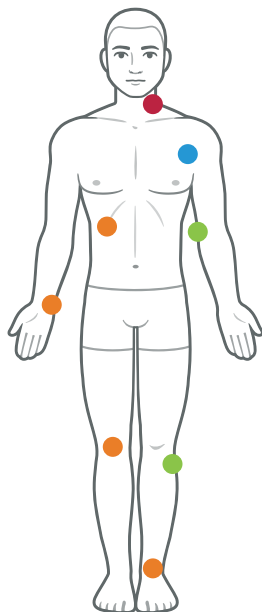
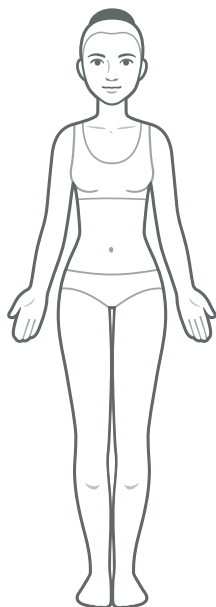
OBJETIVO



VENTAJAS

Compromiso, trabajo en equipo, comunicación, mejora de la cultura de empresarial, responsabilidad. Valoración de los riesgos graves e inminentes.

DESVENTAJAS



PREPARACIÓN

- Grupos reducidos, misma tarea, diferentes edades, separar hombres, mujeres, diferentes categorías.
- Imprimir siluetas cuerpo humano A3.
- Disponer de rotuladores de 3 colores diferentes: rojo, amarillo, verde, señalar partes del cuerpo y categorías (dolor continuo, pulsante, no duele) o frecuencias (todos los días, a veces, nunca).

DEBATE PREVIO

- Iniciar conversación con:
- ¿Cómo está organizado el trabajo o proceso?
 - ¿Cuáles son los riesgos? (usando categorías, químicos, físicos, ergonómicos, seguridad).
 - ¿Qué síntomas se tienen?

RESULTADOS

- Utilizar pósit con medidas propuestas.
- Detectamos patrones.
- Medidas para cada riesgo encontrado.
- Planificación de medidas: tiempo, responsable, fecha revisión.