



Fraternidad
Muprespa



La Mutua
que cuida *de ti*

desde 1929

Encuentros con La Mutua



**“Consultoría Preventiva de Mutua
para reducir la siniestralidad
de tus empresas”**

**9 · 4 · 2026
9:00 - 10:00h**

Horario peninsular



David Reville Vidales

**Consultor de Prevención en el Dpto. de
Prevención y Cultura de la Salud de
Fraternidad-Muprespa**




01

MÁS ALLÁ DEL TRÁMITE

La mutua como aliado preventivo

El rol de la mutua es complementario y esencial para PYMEs y autónomos. Entre todos sumamos para reducir lesiones en el ámbito laboral.

"Para muchas empresas de tu cartera, la mutua es el principal apoyo preventivo real. Cuéntaselo."



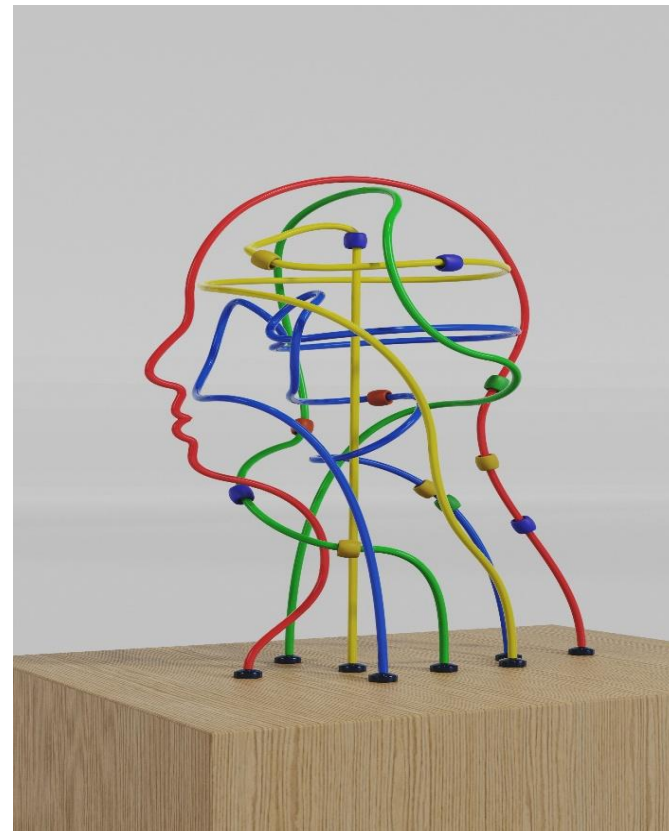
OBJETIVO COMÚN: PROTEGER LA SALUD DE LAS PERSONAS



La Organización Mundial Salud -OMS define la salud (año 1948) como un estado de **completo de bienestar físico, mental y social**, y no solamente la ausencia de afecciones o enfermedades.

Especialidades **preventivas(4)**:

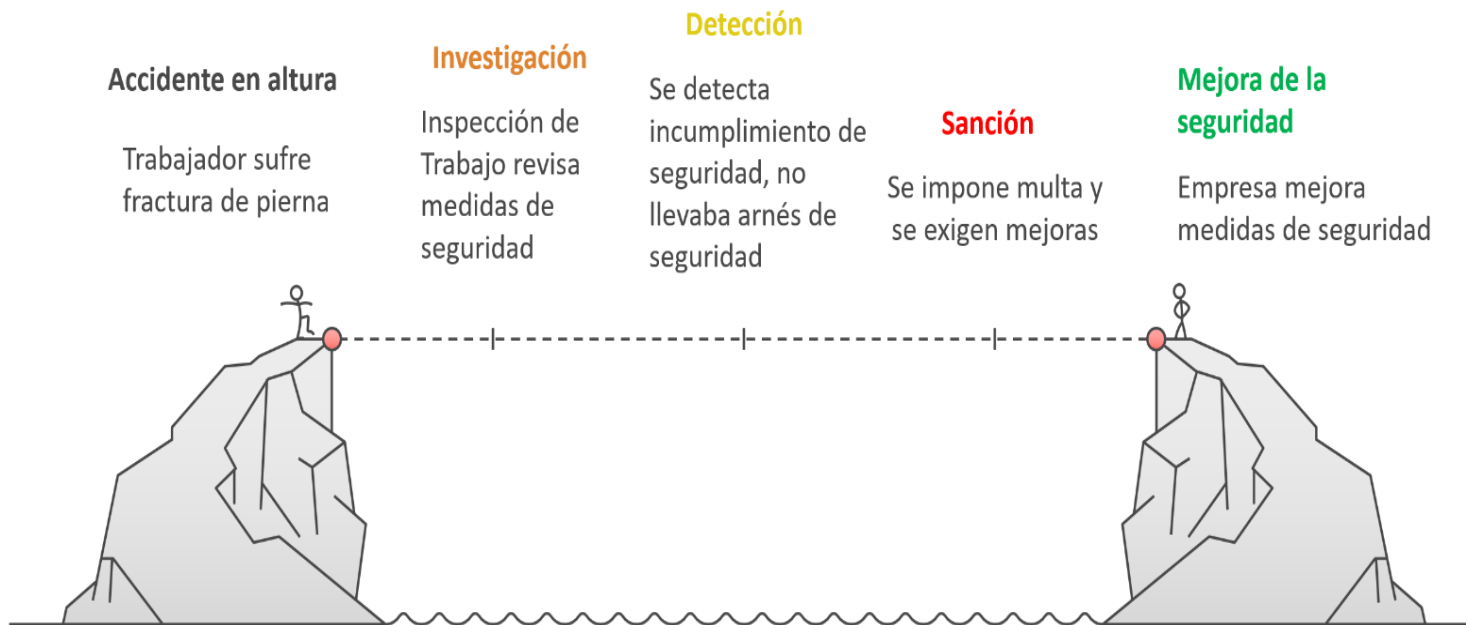
- Seguridad
- Higiene
- Ergonomía y Psicología
- Vigilancia de la salud



SI NO INVERTIMOS EN PREVENCIÓN: DAÑOS PARA LA SALUD Y...



Sanción por incumplimiento medidas preventivas



EL COSTE DE LA INSEGURIDAD: SANCIONES EN PRL

Impacto Económico de los Incumplimientos en Prevención de Riesgos Laborales



INFRACCIÓN LEVE:
HASTA 2.450 €

Por falta de información o documentos preventivos desactualizados.



INFRACCIÓN GRAVE:
HASTA 49.180 €

Por no proporcionar equipos de protección obligatorios (cascos, arneses).



INFRACCIÓN MUY GRAVE:
HASTA 983.736 €

Por ignorar riesgos iminentes o no paralizar trabajos peligrosos.



EL RECARGO DE PRESTACIONES: GUÍA RÁPIDA DEL ARTÍCULO 164 (LGSS)



ARTÍCULO 164 (LGSS)

Base legal en la Ley General de la Seguridad Social



ACCIDENTE O ENFERMEDAD PROFESIONAL

El proceso se inicia con un daño derivado de la actividad laboral.



INCUMPLIMIENTO DE MEDIDAS DE SEGURIDAD

Se debe demostrar que la empresa no cumplió con las normas de prevención o seguridad requeridas.



AUMENTO DE PRESTACIONES

Las prestaciones económicas (incapacidad, pensión) sufren un incremento porcentual obligatorio.



RESPONSABILIDAD DIRECTA DE LA EMPRESA

Este incremento es pagado íntegramente por la empresa infractora, SIN intervención de la Seguridad Social.



INCAPACIDAD TEMPORAL



INCAPACIDAD PERMANENTE



PENSIONES DERIVADAS

Ejemplo: Se aplica sobre prestaciones derivadas del siniestro laboral.

TAMBIÉN RESPONSABILIDAD CIVIL Y PENAL...



Administrativa

Multas impuestas por la autoridad laboral ante incumplimientos de la Ley PRL.



Civil

Indemnización económica por daños y perjuicios sufridos por el trabajador.



Penal

Sanciones privativas de libertad y multas por delitos contra la seguridad y salud de los trabajadores.



Recargo de Prestaciones

Aumento del 30% al 50% en las prestaciones de la Seguridad Social a cargo del empresario.

Formas de organización preventiva en la empresa



Prevenccion10.es



NºFO 40/1962 118-20-0046

Gestión Interna

Asunción por el Empresario:

- Hasta 10 trabajadores.
- Hasta 25 (1 solo centro).
- Actividad NO peligrosa.

Trabajadores Designados:

- Capacidad y medios.

Servicio Propio (SPP)

Obligatorio si:

- Más de 500 trabajadores.
- 250-500 trabajadores en actividades Anexo I (Riesgo).
- Por decisión de la Autoridad Laboral.

Mancomunado (SPM):

- Centros en el mismo espacio o grupo empresarial.

Servicio Externo

Servicio Ajeno (SPA):

- Cuando la gestión interna es insuficiente.
- Asesoramiento especializado.

ACTIVIDAD PREVENTIVA MUTUA. COMPLEMENTARIA Y GRATUITA



Entidad del sector público estatal, sin ánimo de lucro (Nº 275), dedicada a gestionar prestaciones y, crucialmente, a evitar que el accidente llegue a ocurrir.

Reducción de Siniestralidad

Ley 35/2014

Habilita a las Mutuas a realizar actividades preventivas de la Seguridad Social a favor de empresas asociadas y autónomos.

Real Decreto 860/2018

Regula el Plan General de Actividades Preventivas que ejecutamos para proteger a tus clientes.



Marco Normativo

¿QUIENES SON NUESTROS BENEFICIARIOS (ASOCIADOS) ?

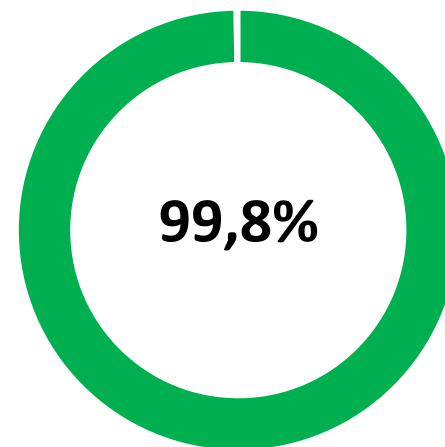
beneficiarios de los servicios de las **mutuas**



¿TIPOLOGÍA DE EMPRESAS EN CARTERA?



Categoría	Empleados
Mediana	< 250 trabajadores
Pequeña	< 50 trabajadores
Microempresa	< 10 trabajadores
Autónomo	1 (Titular)



Las PYMES y autónomos representan el **99,8%** del total de empresas en España.
Solo el 0,2% de las empresas se consideran "Grandes Empresas" (>250 empleados).



02

VISIÓN ZERO LESIONADOS

Cultura Preventiva

Nuestros consultores acompañan a las empresas en su transformación cultural preventiva. No es cumplir la ley, es proteger a las personas fomentando el liderazgo, la consulta y la participación.

"Tenemos una red de consultores que ya han ayudado a empresas como las de tu cartera a reducir sus contingencias profesionales."



UN MUNDO SIN ACCIDENTES, ENFERMEDADES NI DAÑOS, ¿ES POSIBLE?



VISIÓN ZERO, COMO GENERAR CULTURA PREVENTIVA

“Creemos que la seguridad, la salud y el bienestar en el trabajo son la llave para el rendimiento empresarial. Creemos que es posible un mundo laboral sin accidentes, enfermedades ni daños. Creemos que la prevención debe formar parte de nuestra cultura”

CULTURA PREVENTIVA. 7 REGLAS ORO FOCO PERSONAS



VISION ZERO

Safety.Health.Wellbeing.

7 reglas de oro

Asumir el liderazgo – demostrar el compromiso

Identificar los peligros – evaluar los riesgos

Definir metas – elaborar programas

Garantizar un sistema seguro y saludable – estar bien organizado

Velar por la seguridad y la salud en las máquinas, equipos y lugares de trabajo

Mejorar las cualificaciones – desarrollar las competencias

Invertir en las personas – motivar a través de la participación



Origen

Creado por la Asociación Internacional de la Seguridad Social (AISS).

Premisa

Todos los daños laborales son prevenibles. Alejado del modelo tradicional reactivo.

VISION ZERO

Safety.Health.Wellbeing.

Enfoque

Coloca a las personas en el eje central de la estrategia preventiva.

Valor para el cliente



Acceso al SELLO GRATUITO de adhesión y evaluación mediante las "7 Reglas de Oro". Un 45% de empresas españolas asociadas son mutualistas.

INVERSIÓN. ¿POR QUÉ PREVENIR ANTES QUE CURAR?

INVERTIR EN PREVENCIÓN: EL CAMINO A LA RENTABILIDAD

➔ Fomentar la inversión en seguridad y salud laboral demostrando su retorno económico y operativo.

CONTEXTO: La inversión en prevención no es un gasto, sino una estrategia para estabilizar la producción. Reduciendo bajas médicas, las empresas multiplican su capital inicial.



EL VALOR REAL DEL EURO INVERTIDO



Por cada euro invertido en prevención, el retorno potencial es de 2,2 euros.

RESPALDADO POR LA AISS:
Estudio internacional sobre los beneficios económicos de la seguridad y salud laboral.




03

ANÁLISIS SITUACIONAL · UN PASO MÁS QUE EL TRÁMITE DELTA

Diagnóstico

Análisis personalizado por empresa para evitar que el suceso se repita. Valor técnico diferencial para identificar la causa raíz de las contingencias profesionales.

"No sólo declaramos el accidente , analizamos por qué ocurrió para que no vuelva a pasar."



GESTIÓN PROACTIVA. MÁS ALLÁ DEL PARTE DELTA



Interlocutor Oficina Digital de Fraternidad-Muprespa Urgencias 24h 900 269 269

BIENVENIDO/A, DAVID REVILLO VIDALES

- Mi absentismo
- Botiquines
- Rincón del asesor
- Partes de accidente de trabajo
- Aula Prevención
- Relaciones de accidentes sin baja
- Mis prestaciones
- Presentar Documentos

Gestión Proactiva - Ecosistema Fraternidad-Muprespa



Inteligencia de datos e informes estratégicos.



Investigación técnica y prevención activa.



Estimación de costes de siniestralidad.



Cultivo integral de la salud física y mental (Vision Zero).

ASESORAMOS CON VISITAS E INFORMES ESTRATÉGICOS



01. **Análisis de situación:** Diagnóstico inicial de siniestralidad para conocer tu problemática particular.

02. **Estudio de Siniestralidad:** Identificación de problemas concretos y propuesta de soluciones.

03. **Estudio en profundidad:** Análisis y solución del problema identificado.

04. **Caso práctico Investigación de Accidente**

05. **Revisión de Accidentes Investigados:** Mejora progresiva de las investigaciones realizadas por la empresa.

06. **Encuesta preventiva:** Valora la gestión preventiva desde la perspectiva de trabajadores y responsables.

07. **Revisión Documental Gestión de PRL:** para la mejora continua.

08. **Entrevista progreso preventivo:** propuesta de acciones acordes al nivel empresarial.

09. **Asesoramiento para la Coordinación de Actividades Empresariales (CAE):** Menos burocracia y más práctica.

10. **Informe de Resultados Visión Zero:** Evaluar desempeño de la empresa con 7 Reglas de Oro.

11. **Reporte A3:** Resumen visual de investigaciones con las medidas preventivas

12. **Lección de Un Solo Punto (LUP):** Señales gráficas en lugares estratégicos para recordar prácticas seguras operativas y de comportamiento.



Investigación F-M

Detección de causas raíz para eliminar el riesgo real.

Muchas empresas desconocen cómo realizarla o la omiten por completo.

Consultores expertos realizan la revisión, el caso práctico y ayudan a la empresa a implementar medidas correctoras reales.

PUNTO DE PARTIDA. ANALIZAMOS SITUACIÓN A 5 AÑOS



Fraternidad
Municipal

Análisis de situación 2020-2024

Índice

01 Primeros pasos hacia nuestro objetivo

02 Una mirada profunda a la situación actual

03 Una perspectiva para mirar al futuro

04 Mejoras a corto plazo

01 Primeros pasos hacia nuestro objetivo

Actuación previa

Estudiamos los antecedentes para trazar un nuevo capítulo

Estudio de siniestralidad 2019-2023

Revisión de informes e investigación de accidentes

02 Una mirada profunda a la situación actual

Resumen estadístico

La evolución de la siniestralidad, en datos

Más de 170 mil euros de costas mínimas estimadas

23 Accidentes con baja

26 Accidentes sin baja

55 Días de baja por accidente de trabajo

1.270 Formas perdidas

171.182 Costes mínimos estimados

Los datos de los últimos años y sus detalles

	2020	2021	2022	2023	2024	Total / media
Accidentes con baja	6	0	3	5	11	23
Accidentes sin baja	9	7	3	5	2	26
Planta media	120,25	131,60	139,17	134,28	140,25	-
Días de incidencia (AT baja)	46,0	0	0	22,28	71,20	-
Días perdidos (Diferencia jornada ordinaria)	342	345	34	36	513	1.270
Costes estimados (euros)	44.000	48.760,24	4.617,42	4.000	60.740	171.182,6

03 Una perspectiva para mirar al futuro

Gráficas evolución siniestralidad

Analizamos los datos más recientes

La línea demuestra como los accidentes con baja y los días perdidos ascienden

En el año 2024, se proyecta la vitalidad de los accidentes (16%), lo que resulta en un 40% de días perdidos (12 en baja).

Como consecuencia de los datos de accidentes, los costes mínimos estimados han ido aumentando progresivamente hasta alcanzar los 171.182€ totales estimados en 2024.

Analizamos los datos más recientes

Comparamos la tasa de siniestralidad por géneros, mujeres y hombres

Revisamos la evolución de los índices de incidencia en la empresa vs. el sector

El porcentaje de incidencia de la empresa es de un 347% superior en año 2024 con respecto al 2023.

04 Mejoras a corto plazo

Propuesta de acciones 2025

Acciones para 2025. Ponemos el foco en las personas!

La formación y la comunicación efectiva, claves para seguir avanzando

- 1 Revisamos la investigación de AT
- 2 Expandimos formación a los implicados
- 3 Expandimos el conocimiento con la empresa



04

SERVICIO PÚBLICO · INSST

Prevención10. Integración gratuita

Servicio público gratuito del INSST diseñado para PYMEs y autónomos sin recursos preventivos propios. Sin coste, sin burocracia.

💬 "¿Tienes pymes/autónomos en cartera? Este servicio les resuelve la prevención sin coste y tú lo facilitas."




<25 TRAJADORES, AUTÓNOMOS (COORDINACIÓN) Y HOGAR FAMILIAR



¿ QUÉ ACTIVIDADES PUEDO GESTIONAR?



ACTIVIDAD AUTÓNOMO	ACTIVIDAD PYME
ACTIVIDAD PARA AUTÓNOMOS	ALOJAMIENTO
BARES Y RESTAURANTES	ARREGLOS DE ROPA Y CONFECCIÓN A MEDIDA
CAMAREROS	ARTES ESCÉNICAS (EN TEATROS Y SIMILARES)
CERRAJERÍA	AUTOESCUELAS
COCINEROS	BARES Y RESTAURANTES
COMERCIO DE ALIMENTACIÓN	COMERCIO DE ALIMENTACIÓN
CONSULTORIOS (MEDICINA, FISIOTERAPIA, PODOLOGÍA...)	CONSULTORIOS (MEDICINA, FISIOTERAPIA, PODOLOGÍA...)
DECORACIÓN	DISCOTECAS Y PUBS
ELECTRICIDAD	ENSEÑANZA Y FORMACIÓN
FARMACIAS	ESTUDIOS DE TATUAJE
FLORISTERÍAS	FARMACIAS
FONTANERÍA	FLORISTERÍAS
INSTALACIÓN DE ESCAYOLAS	GINNASIOS Y SIMILARES
INSTALACIÓN DE PARQUÉ	JARDINERÍA Y AGRICULTURA ECOLÓGICAS
INSTALACIÓN DE TOLDOS Y PERSIANAS	OFICINAS Y DESPACHOS
JARDINERÍA Y AGRICULTURA	PELUQUERÍAS PARA MASCOTAS
LIMPIEZA DE LOCALES Y OFICINAS	PELUQUERÍAS Y CENTROS DE ESTÉTICA
MONITORES DEPORTIVOS	PEQUEÑO COMERCIO
OFICINAS Y DESPACHOS	REPARACIONES DE ARTÍCULOS DE USO DOMÉSTICO
PELUQUERÍAS PARA MASCOTAS	SERVICIOS DE LIMPIEZA
PELUQUERÍAS Y ESTÉTICA	SERVICIOS DE TRANSPORTE
PEQUEÑO COMERCIO	TERAPIAS NATURALES
PINTURA	TINTORERÍAS Y LAVANDERÍAS
PROFESORES	TU ACTIVIDAD A MEDIDA (FORMULARIO GENÉRICO)
REPARACIÓN DE ARTÍCULOS DE USO DOMÉSTICO	
SERVICIOS DE TRANSPORTE	
TAPICERÍAS	
TINTORERÍAS Y LAVANDERÍAS	
TU ACTIVIDAD A MEDIDA (FORMULARIO GENÉRICO)	



ADAPTAR EL TRABAJO A LA PERSONA. PERSONAL SENSIBLE



GOBIERNO DE ESPAÑA
MINISTERIO DE INCLUSIÓN, SEGURIDAD SOCIAL Y MIGRACIONES
MINISTERIO DE TRABAJO Y ECONOMÍA SOCIAL

SECRETARÍA DE ESTADO DE LA SEGURIDAD SOCIAL Y PENSIONES
DGSJSS
insst
Instituto Nacional de Seguridad e Higiene en el Trabajo

Prevenición **10.es**
haz de la prevención tu gestión más rentable

[Inicio](#) > [Preguntas frecuentes](#)

[?](#) | Preguntas frecuentes





05

OFICINA DIGITAL: SOLICITAR ASESORAMIENTO

Consultoría preventiva

A través de la Oficina Digital las empresas pueden solicitar cita con un consultor especializado.

"El ASESOR/ empresario no tiene que esperar ni desplazarse: solicita tu cita online y recibe el asesoramiento."



1 Identificación

El Asesor detecta la necesidad.



(Ej. Dudas sobre normativa, evaluación de riesgos en una empresa de la cartera).

2 Delegación Ágil

Solicitud de Cita Online.



(Acceso directo a través de la web para empresas asociadas, sin burocracia).

3 Intervención Experta

Resolución sin coste extra.





(Nuestros consultores de Prevención de Riesgos Laborales asumen la carga técnica, con cargo a cuotas).


Tú mantienes el control de tu cliente; nosotros aportamos el músculo técnico preventivo.

OFICINA DIGITAL. CONSULTORÍA PREVENTIVA







 MENÚ

 Interlocutor


 Oficina Digital
de Fraternidad-Muprespa


Urgencias 24h 900 269 269


   


- Asociación con FM ▾
- Administración de personal ▾
- Absentismo y siniestralidad ▾
- Prestaciones económicas ▾
- Suscripciones ▾
- Bonus ▾
- Portal del paciente ▾
- Trámites y prestaciones económicas (cuenta ajena) ▾
- Consultoría Preventiva ▲

LES


 Rincón del asesor

 Partes de accidente de trabajo

 Aula Prevención

 Relaciones de accidentes sin baja

- Solicitar asesoramiento
- Acceso Aula Prevención
- Informe Aula Prevención

 Buzón personal



06

OFICINA DIGITAL · ABSENTISMO E INFORMES

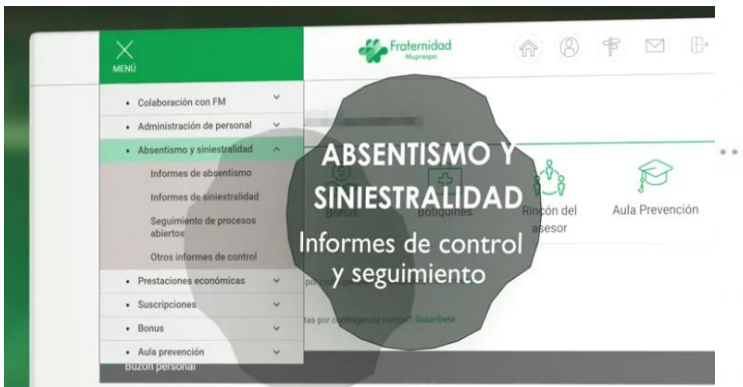
Datos reales para ser objetivos

Obtención de certificados y análisis comparativos sectoriales desde la Oficina Digital. Asesoramiento basado en datos, no en impresiones.

"Con un informe comparativo sectorial el empresario ve exactamente dónde está vs. su competencia."



CONTROL Y SEGUIMIENTO ABSENTISMO PROFESIONAL



Informes Estratégicos

Obtención ágil del certificado de siniestralidad.



El Argumento de Venta

Estimación de Costes por Siniestralidad AT/EP

Visualiza de forma directa las pérdidas económicas generadas, permitiéndote justificar el ROI de una buena gestión preventiva ante tus clientes.



Análisis Comparativo

Inteligencia de datos para comparar la siniestralidad de tu cliente por sector de actividad y tipo de baja.



SOLICITA TU INFORME EN FORMATO PDF/EXCEL A MEDIDA



MENÚ

Interlocutor

- Asociación con FM
- Administración de personal
- Absentismo y siniestralidad**
- Mi absentismo
- Informes de absentismo
- Informes de siniestralidad**
- Seguimiento de procesos abiertos
- Otros informes de control



MENÚ

Interlocutor

Oficina Digital
de Fraternidad-Misprepa

Urgencias 24h 900 269 269

Home, Profile, Help, Share icons

INFORMES DE SINIESTRALIDAD

HISTORIAL DE SOLICITUDES

Tipo Informe

Análisis de siniestralidad (pdf) Informe de procesos (Excel) Certificado de siniestralidad (pdf)

Estimación de costes de siniestralidad (pdf) Estimación de la evolución de siniestralidad

Si desea ver un ejemplo del informe, pulse el enlace correspondiente:

- Ver ejemplo de Análisis de siniestralidad
- Ver ejemplo de Informe de Procesos
- Ver ejemplo de Estimación de costes de siniestralidad
- Ver ejemplo de Estimación de la evolución de siniestralidad (pdf)
- Ver ejemplo de Estimación de la evolución de siniestralidad (Excel)
- Ver ejemplo de Certificado de siniestralidad

+ Selección Empresa

CERTIFICADO SINIESTRALIDAD. ¿CUALES SON TUS ÍNDICES?



Emisor del certificado
 Dirección Provincial
@fraternidad.com

Contacto

ASUNTO: Certificado Siniestralidad Empresa

Razón Social:

Periodo Solicitado: Enero - Enero 2023

Atendiendo a la solicitud dirigida a Fraternidad-Muprespa por el representante de la empresa para la realización de certificación de siniestralidad de acuerdo con los datos que figuran en nuestro sistema en el momento de emisión del presente certificado,

D., Director del Departamento de Prestaciones económicas de FRATERNIDAD-MUPRESPA Mutua Colaboradora con la Seguridad Social nº 275, con domicilio social en Madrid, Plaza de Cánovas del Castillo nº 3, de Madrid,

CERTIFICA

Que la empresa, según los datos que en el momento de expedición del presente certificado constan en nuestra Mutua, durante el periodo Enero - Enero 2023, ha tenido los accidentes en jornada laboral que figuran a continuación:

AT del periodo seleccionado	Nº AT	Días de baja
AT con baja (excluidas Recalidas)	0	0
Recalidas de AT	0	0
AT sin baja	0	0
Total AT	0	0

Lo que supone los índices de siniestralidad siguientes:

Índices	Cálculo	Datos Entidad	Índices
Incidencia	$\frac{\text{Nº de accidentes con baja} \times 1.000}{\text{Media trabajadores}}$	0 / 1.000	0,00
Frecuencia	$\frac{\text{Nº accidentes con baja} \times 1.000.000}{\text{Horas trabajadas en periodo seleccionado} \cdot \text{Media trabajadores}}$	0 / 1.000.000	0,00
Absoluta de frecuencia	$\frac{\text{Nº tasa de accidentes} \cdot 1.000.000}{\text{Horas trabajadas en periodo seleccionado} \cdot \text{Media trabajadores}}$	0 / 1.000.000	0,00
Gravedad	$\frac{\text{Días de baja} \cdot 1.000}{\text{Horas trabajadas en periodo seleccionado} \cdot \text{Media trabajadores}}$	0 / 1.000	0,00
Duración media de las bajas	$\frac{\text{Días de baja}}{\text{Nº de accidentes de trabajo con baja}}$	0	0,00

Nota: Para este análisis se han incluido accidentes In-Itinerar

Y para que conste donde proceda, se extiende el presente certificado.

En Madrid, a 7 de Octubre de 2025

D.
 Director de prestaciones económicas
 Fraternidad-Muprespa MCCS nº 275

La presente certificación ha sido expedida automáticamente desde Fraternidad-Muprespa con los datos que figuran en el sistema a fecha: 26/03/2021 y con los datos de atención facilitados por la Tesorería General de la Seguridad Social a Fraternidad-Muprespa en la fecha: Abril 2023.

Confirma estos datos confirmados. El uso y destino del presente documento es responsabilidad del solicitante y destinatario del mismo (se advierte por ello la necesidad del cumplimiento de la confidencialidad de los mismos de acuerdo con la ley LOPD vigente).

Certificado de siniestralidad
 Solicitud nº:541383



A continuación figura el listado de CCC's activos incluidos en el Certificado para el siguiente periodo: Enero - Enero 2023.

Provincia	CIF	CCC	Razón Social	Plantilla	Proc. s/Baja	Proc. c/Baja	Incidencia	Durac. Media
Total:								
				0,00	0,00	0,00	0,00	0,00

Los datos obtenidos en esta tabla son los últimos facilitados por la Tesorería General de la Seguridad Social a Fraternidad - Muprespa en la fecha: Abril 2025

fraternidad.com

Fraternidad-Muprespa, Su Mutua, 275

25/03/2021

Página 1 de 1

ANÁLISIS DE SINIESTRALIDAD. DETALLE PROCESOS



Análisis de Siniestralidad



Fraternidad
Muprespa

CIF: Empresa (CIF)



Solicitud n°: 5555

Fecha de solicitud: 2019-10-06

Datos obtenidos desde 01/01/2023 hasta 31/12/2024

Contiene accidentes in-itinere e incluidos en índices - Contingencia: AT,EP

Análisis de siniestralidad
Solicitud n°: 5555



× Marcadores

Portada

Índice

Ayuda

Entidad

Total

Índices

▼ Análisis

Duración

Lugar accidente

Aparato causa

Mes accidente

Día accidente

Hora accidente

Hora trabajo

Provincia accidente

Grado lesión

Zona lesión

Tipo lesión

Ocupación - forma

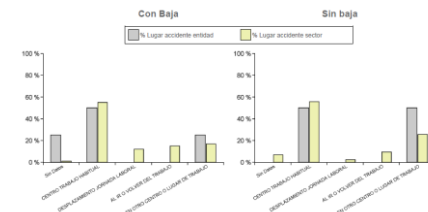
Edad

Género

Antigüedad en el puesto de trabajo

> Detalle de procesos

Delt@ Declaración Electrónica de
Trabajadores Accidentados



ESTIMACIÓN COSTES (DIRECTOS+ INDIRECTOS) PARA LA EMPRESA



Estimación de Costes de Siniestralidad



Fraternidad
Muprespa

 Solicitud n°: 542241 Fecha de solicitud: 19/09/2025

Datos obtenidos desde 01/01/2020 hasta 31/12/2024

Incluidos accidentes in-itinere - Contingencia: AT,EP

Estimación de costes de siniestralidad
Solicitud n°: 542241



ÍNDICE

1.- INTRODUCCIÓN	B - 1
2.- ENTIDAD	C - 1
3.- ESTIMACIÓN COSTES	D - 1
Método de Heinrich	
Variables determinantes de los costes de siniestralidad	
4.- OTROS ASPECTOS ECONÓMICOS	E - 1
5.- RESUMEN DE PROCESOS	F - 1
6.- NOTAS ACLARATORIAS DE LOS LISTADOS	G - 1
7.- LISTADO DE PROCESOS DEL PERIODO	H - 1
8.- LISTADO DE COSTES ESTIMADOS DE PROCESOS DEL PERIODO	I - 1
9.- LISTADO DE PROCESOS DEL PERIODO IN-ITINERE	J - 1
10.- LISTADO DE COSTES ESTIMADOS DE PROCESOS DEL PERIODO IN-ITINERE	K - 1
11.- LISTADO DE PROCESOS CON BAJA QUE PERMANECEN	L - 1
12.- LISTADO DE COSTES ESTIMADOS DE PROCESOS CON BAJA QUE PERMANECEN	M - 1
13.- LISTADO DE PROCESOS CON BAJA QUE PERMANECEN IN-ITINERE	N - 1
14.- LISTADO DE COSTES ESTIMADOS DE PROCESOS CON BAJA QUE PERMANECEN IN-ITINERE	Ñ - 1

ESTIMACIÓN DE COSTES

Estimación de Evolución de Siniestralidad



Empresa



Solicitud n°: 59874556

Fecha de solicitud: 18/06/2024

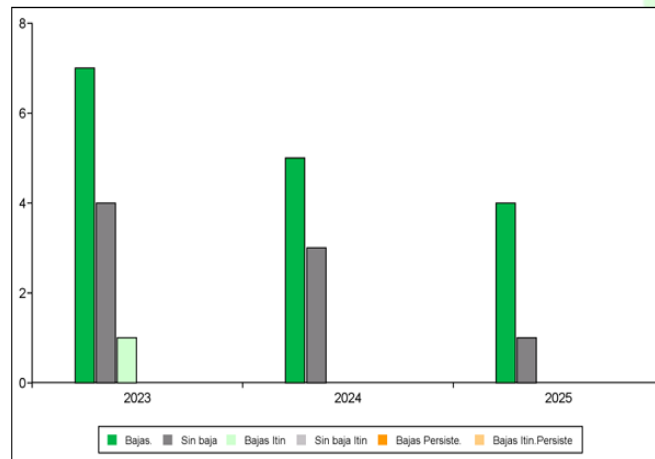
(Años: desde el 2019 al 2023)

Fechas de carga de datos: - Accidentes: 05-09-2025 - Afiliación: Abril 2025

Contiene accidentes in itinere no incluidos en índices

* NOTA: Comparativa de datos de índices de siniestralidad con empresas asociadas al sector de actividad CNAE al que pertenece la empresa

2.- NÚMERO DE ACCIDENTES



N° de Accidentes	2023	2024	2025
Con Baja	7	5	4
Sin Baja	4	3	1

N° de Accidentes	2023	2024	2025
Con Baja in itinere	1	-	-
Sin Baja in itinere	-	-	-

Procesos de periodos anteriores cuya baja persiste

N° de Accidentes	2023	2024	2025
Con Baja	-	-	-
Con Baja in itinere	-	-	-



07

INNOVACIÓN

Realidad Virtual: cuando ver es creer

Talleres de RV que transforman la percepción del riesgo. El trabajador vive el riesgo en entornos seguros— el cambio de comportamiento desde la percepción del riesgo.

Seguridad vial

Ergonomía

"La RV no es un juego — es una potente herramienta para cambiar comportamientos"





Innovación en sensibilización: Talleres con Realidad Virtual



Experiencia en primera persona para lograr un cambio real en la percepción del riesgo y generar actitudes seguras.

Seguridad Vial Laboral

Conducción bajo exposición a situaciones de riesgo.

Trastornos Músculo-Esqueléticos (TME)

Recreación de tareas con movimientos repetitivos y manipulación manual de cargas (MMC) para identificar riesgos de lesiones.




08

RECURSOS DIGITALES

Portales Previene y Rincón de la Salud

Recursos prácticos de PRL y salud laboral, accesibles en cualquier momento para empresas, autónomos y trabajadores.

"Una biblioteca preventiva completa, gratis y siempre disponible para tus clientes."



PREVIENE. SENSIBILIZACIÓN PARA MEJORAR INTEGRACIÓN



RECURSOS CITA ASESORAMIENTO CAMPUS PREVENCIÓN VISION ZERO SEGURIDAD VIAL LABORAL AULA PREVENCIÓN

- Artículos técnicos
- Manuales de buenas prácticas

- Trípticos e infografías
- Videos

- Fratertalks
- Catálogo de servicios de PRL

- Guías de Buenas Prácticas

Vamos A Creémoslo

2026 AÑO DE LA SEGURIDAD Y SALUD EN EL TRABAJO >



Vamos A Creémoslo

Plataforma Online

Seguridad Vial Laboral



Portal Previene

Material didáctico y contenidos normativos actualizados para sensibilizar a empresarios y trabajadores.

Actualizado

RINCÓN DE LA SALUD. MEJORAMOS BIENESTAR FÍSICO Y EMOCIONAL





09

CAMPUS PREVENCIÓN - FORMACIÓN Y BIENESTAR

Sensibilización: webinars, e-learning y más

Presencial, webinar, Fratertalks, e-learning con itinerario Caminando hacia el Bienestar.

"Ofrecemos formación de calidad, gratuita para tus clientes, con contenidos adaptados a su actividad"



OFICINA DIGITAL AULA PREVENCIÓN



MENÚ

Interlocutor

- Asociación con FM
- Administración de personal
- Absentismo y siniestralidad
- Prestaciones económicas
- Suscripciones
- Bonus
- Portal del paciente
- Trámites y prestaciones económicas (cuenta ajena)
- Consultoría Preventiva**
- Solicitar asesoramiento
- Acceso Aula Prevención**
- Informe Aula Prevención

AULA PREVENCIÓN
Acceda a nuestros cursos

AULA PREVENCIÓN

Fraternidad-Muprespa ofrece a sus asociados el Aula Prevención, un espacio con una amplia oferta educativa online para la prevención de accidentes y enfermedades profesionales. Los cursos están disponibles para todos los trabajadores asegurados en Fraternidad-Muprespa.

- Activando Salud
- Fitness Emocional
- Mindfulness

CATEGORÍAS

- Webinar cursos cultura preventiva (Over 24 Cursos)
- Guías de buenas prácticas (Over 17 Cursos)
- Generales (Over 14 Cursos)

ITINERARIO FORMATIVO ADAPTADO POR SECTOR/RIESGO



ACCEDE A TU ITINERARIO FORMATIVO

En el siguiente ITINERARIO FORMATIVO encontrarás los recursos didácticos necesarios para trabajar de forma segura en tu puesto de trabajo. Todo ello de una forma amena y a tu ritmo, pues podrás realizar los cursos en cualquier momento y desde cualquier lugar. Sin embargo, para que la formación se realmente eficaz debe ajustarse a tus necesidades. Por ello te proponemos un itinerario formativo adaptado y personalizado según tus necesidades formativas, en función de tu sector y puesto de trabajo y donde podrás realizar los cursos que consideres más interesantes, así como el orden en el cual quieres cursarlos.

Ir al itinerario



Itinerario formativo del Aula P...
Itinerario formativo del Aula Pre...

Página Principal / Cursos / (oculto/s) / Itinerario formativo del Aula Prevención / Itinerario formativo del Aula Prevención / Itinerario formativo del Aula Prevención

Itinerario formativo del Aula Prevención

POR SECTORES | POR TEMÁTICAS

Un itinerario formativo ajustado a las necesidades de tu puesto de trabajo y sector que contiene los cursos necesarios para trabajar con seguridad.

- Sector construcción
- Sector hostelería y turismo
- Sector comercio
- Sector administración y oficinas
- Sector limpieza
- Sector sanitario
- Sector educación
- Sector agroalimentario
- Sector industrial
- Sector logística y transporte



CAMPUS PRESENCIAL

Acciones programadas durante el año e impartidas físicamente en las delegaciones de Fraternidad-Muprespa o centros de organismos públicos.



TALLERES
TÉCNICOS



TALLER DE SEGURIDAD
VIAL CON REALIDAD
VIRTUAL



POLENICIAS
'HABLANDO DE
PREVENCIÓN'



SEMANA DE LA
PREVENCIÓN



SEMANA DE LA
SEGURIDAD VIAL
LABORAL

CAMPUS VIRTUAL



Formación online a las que el alumno puede asistir desde cualquier lugar con un PC, móvil o tablet y conexión a Internet.



WEBINARS



CURSOS CULTURA
PREVENTIVA



FRATERTALKS



WEBINARS
TEMÁTICOS



ON LINE



PLATAFORMA AULA
PREVENCIÓN



Más info: www.fraternidad.com/campus-prevencion



Fratertalks



Espacios directos y didácticos
mensuales con los mejores
expertos de España.




10

RECONOCIMIENTO · SOCIEDAD

Premios. Semanas temáticas

Premios Escolástico Zaldívar y Campañas Cero Accidentes.
Semanas de Prevención y Seguridad Vial.

"Tus mejores clientes merecen ser reconocidos — y eso genera fidelización"



RECONOCEMOS LAS BUENAS PRÁCTICAS



“
Proteger a las personas es un logro compartido.
”



PREMIOS ESCOLÁSTICO ZALDÍVAR
2026

“
No tener accidentes durante años no es suerte, es compromiso, cultura y constancia.
”





¿Qué día es el 28 de abril?

Noelia Salazar Galán.
Departamento de prevención
y cultura de la salud.



28 Abril 2026

Día Mundial de la Seguridad y Salud en el Trabajo

Seguridad Circular:

El compromiso que nos une a todos

Tu seguridad y la mía, *nuestra responsabilidad.*

Compromiso

Colaboración

Escucha

Apoyo

Liderazgo

Aprendizaje

Respeto

Persona

Planificación

Escucha


Año de la Seguridad y Salud en el Trabajo
28
Fraternidad
#VamosACreemoslo

Fraternidad Mupraspa

VISION ZERO00

GOBIERNO DE ESPAÑA
MINISTERIO DE INCLUSIÓN, SEGURIDAD SOCIAL Y PENITENCIARIA
PLAN GENERAL DE ACTIVIDADES PREVENTIVAS DE LA SEGURIDAD SOCIAL 2026

SEMANA DE LA SEGURIDAD VIAL LABORAL. NOVIEMBRE



BIENESTAR PARA PACIENTES. FRATERZEN



POR ÚLTIMO...CANAL WHATSAPP PARA MANTENERTE ACTUALIZADO





900 269 269

24h 365 días

Servicio de consulta telefónica
914 183 240 / 933 369 275



Fraternidad
Muprespa

fraternidad.com



fraternidad.com/certificados

Su Mutua 275. Calidad y Servicio, 365 días al año

MUCHAS GRACIAS



La Mutua
que cuida *de ti*

¡Síguenos en LinkedIn!



QUIERO
SER
VERDE

